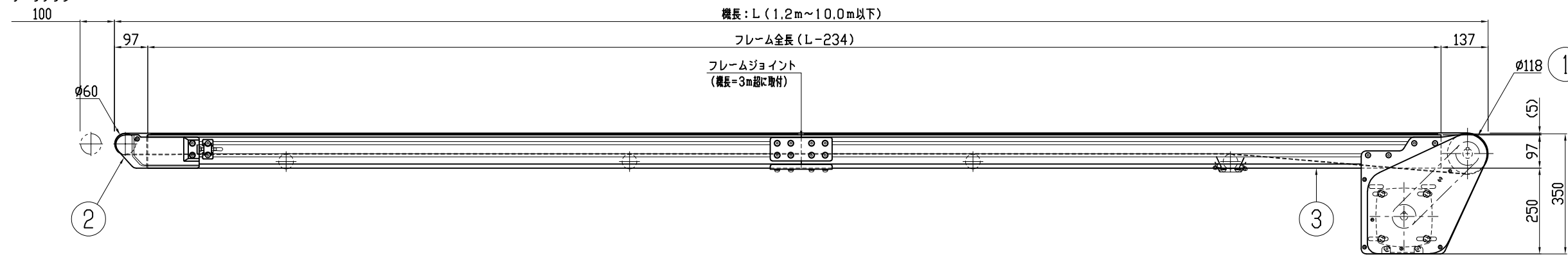
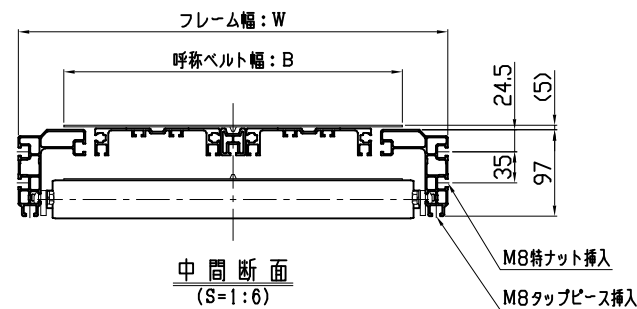


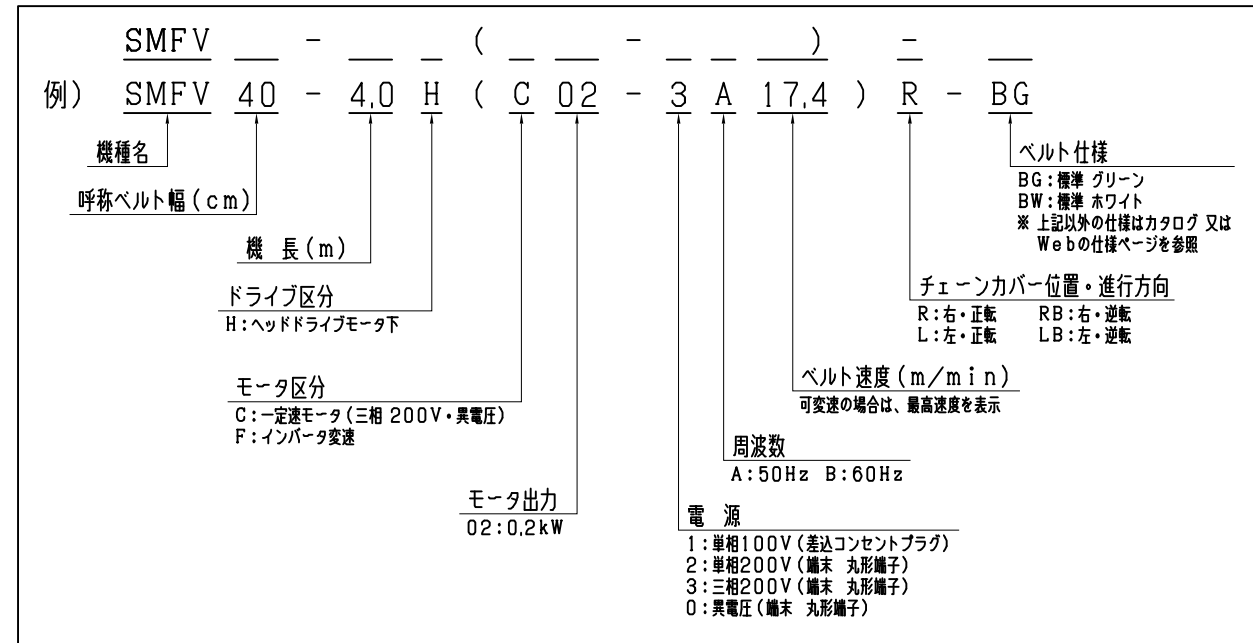
テークアップ
100



4 モータカバーユニット
(オプション品となります。)



<形式記号記入欄>



<ベルト幅関係寸法表>

呼称ベルト幅: B	300	400	500	600	700	800	900	1000	1100	1200
実ベルト幅	280	380	480	580	680	780	880	980	1080	1180
フレーム幅: W	382	482	582	682	782	882	982	1082	1182	1282

注) 1. 本図はB=400・機長=4000にて作図。
2. 速度・モータ・スプロケットの選定は、速度表 及び モータ選定図 (SMF-2210-4~6)による。

<仕様記入欄>

運搬物	
品名	
外形寸法	
単品重量 kg/ヶ	
全重量 kg/全長	
コンベヤベルト	<input type="checkbox"/> 標準 (ポリウレタン・グリーン) <input type="checkbox"/> その他 ()
オプション (脚・ガイド等)	

備考: コンベヤベルト標準長さ計算式 L = [2L + 120]

品番	名称	数量	標準図面番号
4	モータカバーユニット	(1)	(オプション) SMF-2261・2262
3	機長構成図	1	SMF-2004-1~4
2	テールユニット	1	SMF-2106
1	ドライブユニット	1	SMF-2210

種別	中荷重搬送 ベルトコンベヤ	機種 (ドライブ区分)	SMFV-H形/スライドベッド/B=1200以下
シリーズ	エスコン ミニ フローベル	SCALE	1:10
		本体組立図 (機長=10m以下)	

本CADデータを使用される場合は、仕様表・注記を必ずご確認ください。