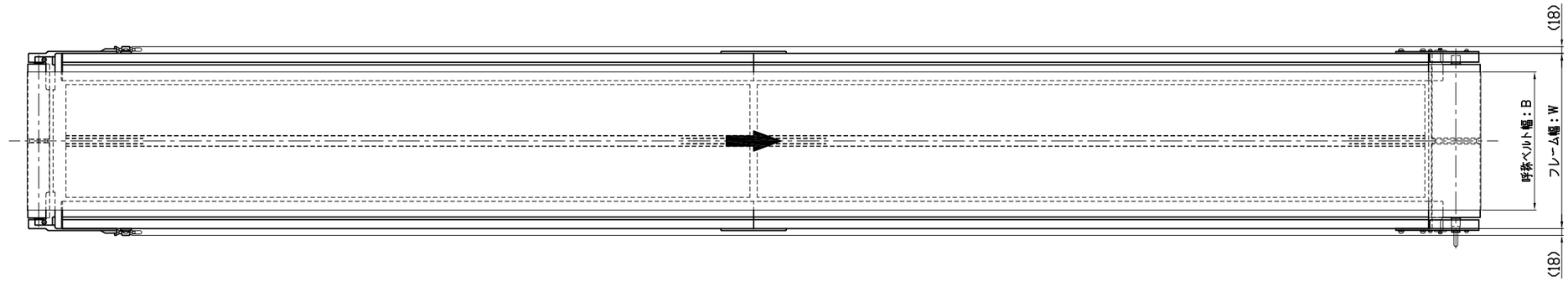

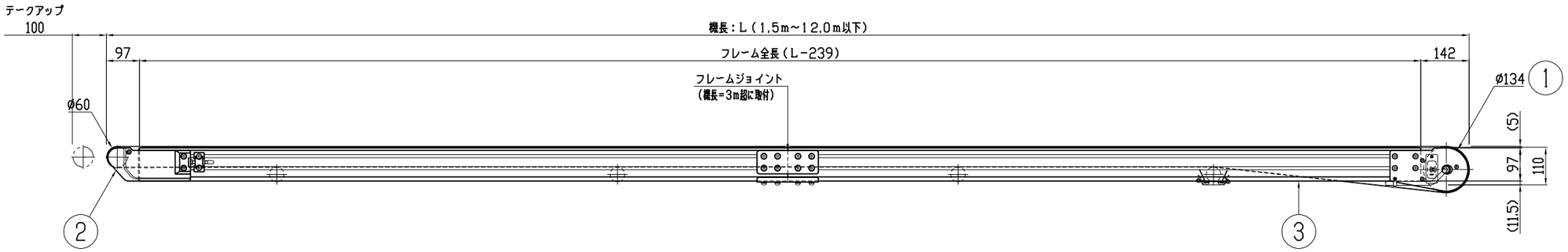

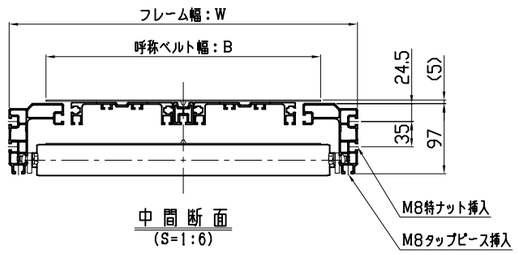

中間断面
(S=1:6)

〈仕様記入欄〉

運搬物 品　名 外形寸法 単品重量　kg／ヶ 全重量　kg／全長	
コンベヤベルト	□ 標　準（ポリウレタン・グリーン） □ その他（　　）
オプション （脚・ガイド 等）	

備　考 ： コンベヤベルト標準長さ計算式　L＝［ 2L ＋ 140 ］

〈形式記号記入欄〉

SMFPV __ - __ (__ - __ __ ___) __ - __

例） SMFPV 40 - 4.0 (C 01 - 3 A 18.5) R - BG

- 機種名：SMFPV
- 呼称ベルト幅（cm）：40
- 機　長（m）：4.0
- モータ区分：C：一定速モータ（三相 200V・異電圧）／F：インバータ変速
- モータ出力：01：0.1kW
- 電　源：1：単相100V（差込コンセントプラグ）／2：単相200V（端末　丸形端子）／3：三相200V（端末　丸形端子）／0：異電圧（端末　丸形端子）
- 周波数：A：50Hz　B：60Hz
- ベルト速度（m/min）：18.5　可変速の場合は、最高速度を表示
- リード線向き・進行方向：R：右・正転　RB：右・逆転／L：左・正転　LB：左・逆転
- ベルト仕様：BG：標準 グリーン／BW：標準 ホワイト／※ 上記以外の仕様はカタログ 又は Webの仕様ページを参照

〈ベルト幅関係寸法表〉

呼称ベルト幅：B	300	400	500	600	700	800	900	1000		
実ベルト幅	280	380	480	580	680	780	880	980		
フレーム幅：W	382	482	582	682	782	882	982	1082		

注）1. 本図はB＝400・機長＝4000にて作図。
2. 速度の選定は、モータプーリ図（SMFPV-4521）による。
3. 定速用（三相 200V）スイッチは、オプションとする。
4. 変速は、インバータ変速とする。

品番	名　称	数量				（標準図面番号）
3	機長構成図	1				SMFPV-2001-1~4
2	テールユニット	1				SMF-2106
1	ドライブユニット	1				SMFPV-2250

種別	中荷重搬送　ベルトコンベヤ	機種（ドライブ区分）	SMFPV形
シリーズ	エスコン ミニ　フローベル	SCALE 1:10	本体組立図（スライドベッド/0.1kW）

⚠ 本CADデータを使用される場合は、仕様表・注記を必ずご確認ください。

三機工業株式会社
SANKI ENGINEERING CO.,LTD
TOKYO JAPAN

標準図面番号 SMFPV－1103－　訂正