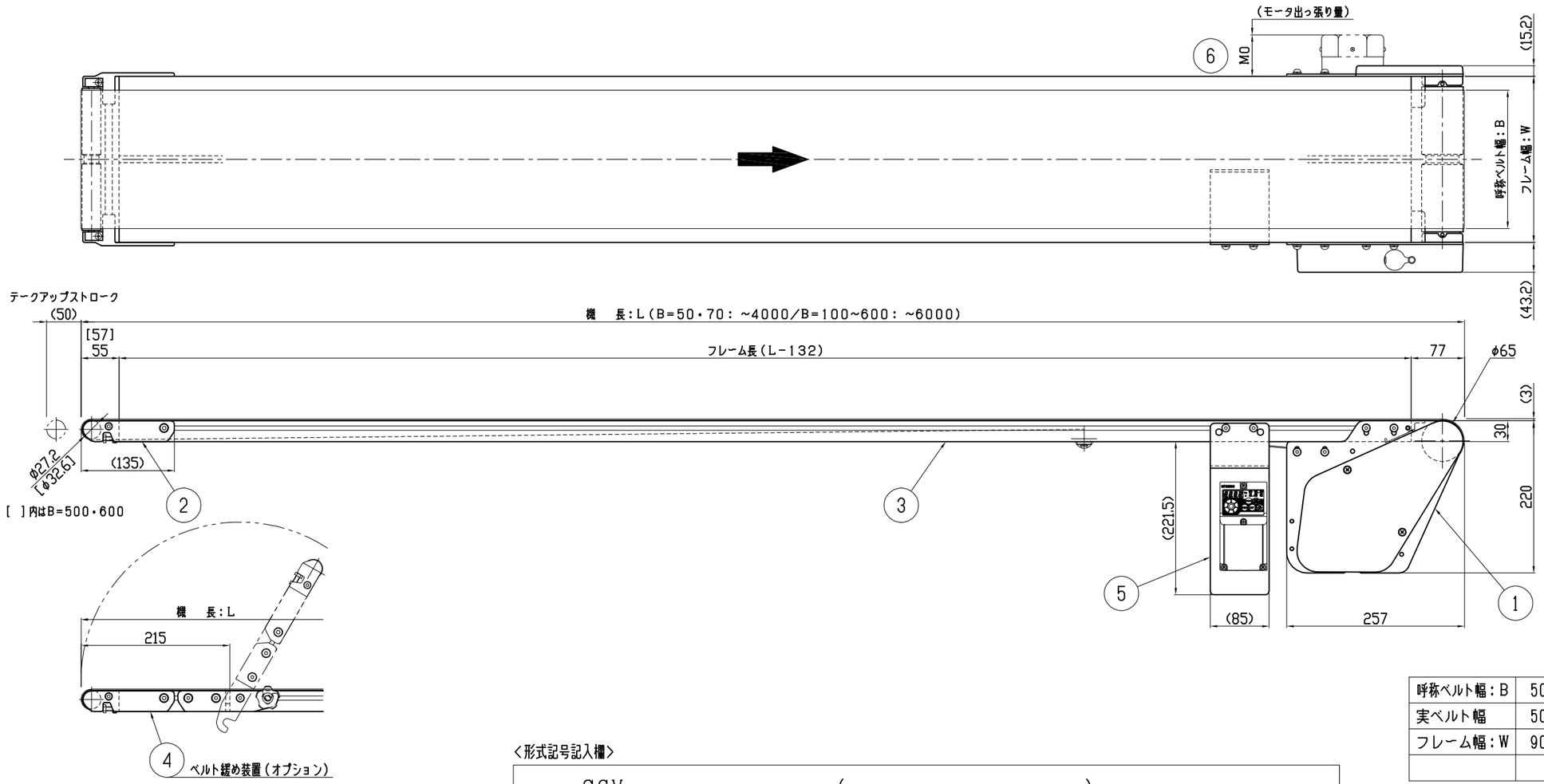

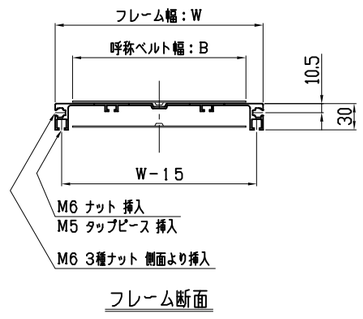

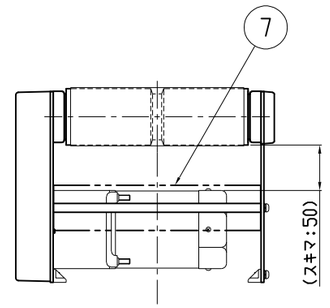

呼称ベルト幅：B	50	70	100	150	200	250	300	350	400	500	600
実ベルト幅	50	70	100	150	200	250	300	350	400	500	600
フレーム幅：W	90	110	140	190	240	290	340	390	460	560	660

注）1.モータ出っ張り量（M0）は、カタログ または web仕様ページを参照願います。
2.上表の実ベルト幅は、機長＝4.0mを超える場合－10mmとなります。
3.機長は、ベルト幅以上としてください。
4.標準脚配置時のベルト緩め装置取り付けは、機長1201以上となります。

<形式記号記入欄>

SCV __ - __ __ (_ __ - _ _ ____) _ - __

例） SCV 20 - 2.0 H (K 90 - 3 A 15.9) R - BG

- 機種名
- 呼称ベルト幅（cm）
- 機　長（m）
- ドライブ区分　H：モータ下（両支持・スキマ：50）
- モータ区分 ※　K：一定速／オリエンタル ワールドK（三相 200Vのみ）　A：可変速／住友 アステロ+三菱インバータ
- モータ出力　40：40W　90：90W
- 電　源　1：単相100V（差込コンセントプラグ 3m）　2：単相200V（端末丸形端子処理 3m）　3：三相200V（端末丸形端子処理 変速 3m／定速 0.3m）　0：異電圧（別途ご指示願います）
- 周波数　A：50Hz B：60Hz
- ベルト速度（m/min）　可変速の場合は、最高速度を表示
- チェーンカバー位置・進行方向　R：右・正転　RB：右・逆転　L：左・正転　LB：左・逆転
- ベルト仕様 ※　BG：標準 グリーン　BW：標準 ホワイト

※ モータ区分及びベルト仕様の表記例以外の仕様はカタログまたはWebの仕様ページを参照

<仕様記入欄>

運搬物 品　名 外形寸法 単品重量　kg／ヶ 全重量　kg／全長	
コンベヤベルト	□ 標　準（ポリウレタン・グリーン） □ その他（　　）
オプション （脚・ガイド 等）	

備　考 ： コンベヤベルト標準長さ計算式 L＝[2L ＋ 60]

品番	名　称	数量			（標準図面番号）
7	モータカバー	(1)		（オプション）	SC-1341
6	モータ出っ張り量	1			SZ-2161
5	インバータユニット	1		（変速時のみ）	SZ-9001
4	テークアップユニット（ベルト緩め装置付）	(1)		（オプション）	SC-1335
3	機長構成図	1			SC-1316, -1, -2
2	テークアップユニット	1			SCV-1330
1	ドライブユニット	1			SC-1321

種別	軽搬送　ベルトコンベヤ	機種（ドライブ区分）	SCV-H形（モータ下・スキマ：50）
シリーズ	エスコン ミニ　シリーズ	SCALE 1:5	本体組立図

⚠ 本CADデータを使用される場合は、仕様表・注記を必ずご確認ください。

三機工業株式会社
SANKI ENGINEERING CO.,LTD
TOKYO JAPAN

標準図面番号 SCV － 1301 －　訂正 k