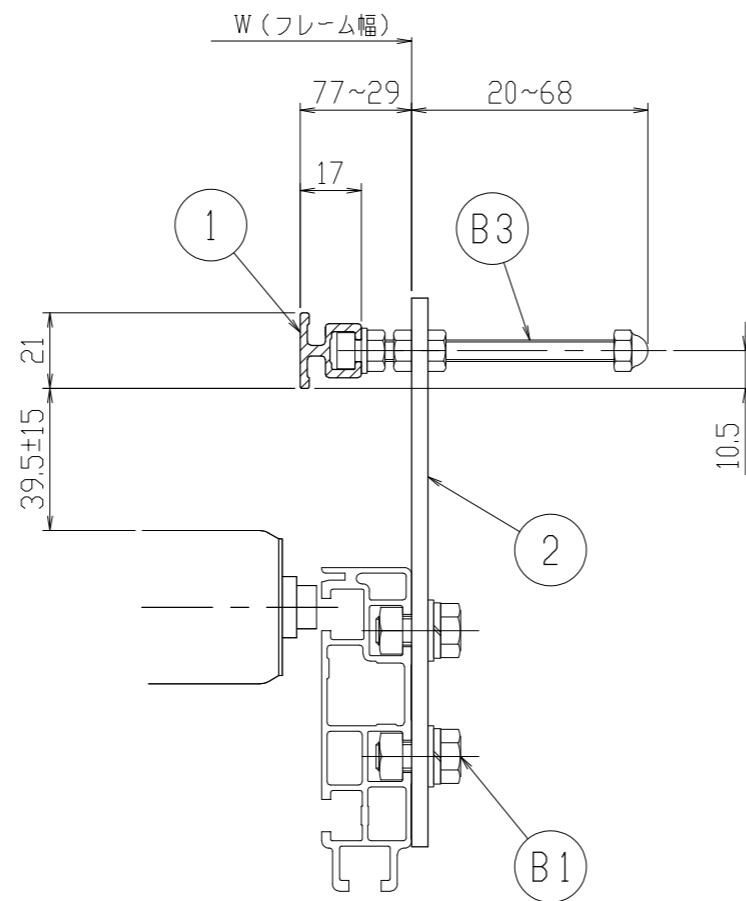
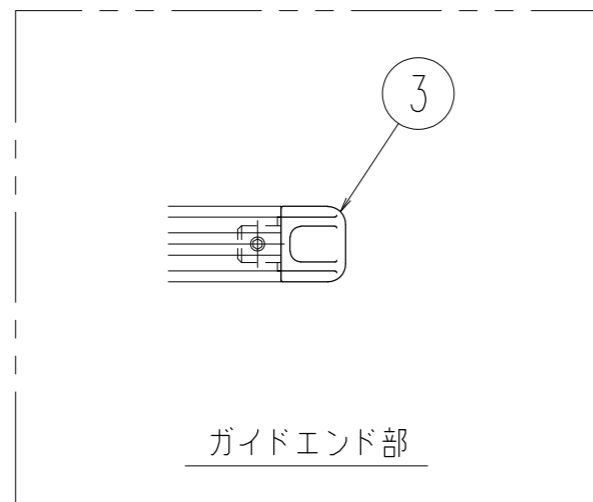


G-A1C(RA)  
固定式




G-A2C(RA)  
調整式



ローラ幅	300	400	500	600	700
W	382	482	582	682	782
ローラ幅	800	900	1000		
W	882	982	1082		

○	○	3	ガイドエンド	2	樹脂		SM-8183
○	○	2	ガイドブラケット	1	SS		RAGD-5111
○	○	1	アルミガイド21形	1	アルミ		SM-8182 ①
A1C/A2C	品番	名称	数量	(標準図面番号)			

形式	種別	軽搬送 ローラコンベヤ	機種 (ドライブ 区分)	G-A1C, G-A2C形
使用先	シリーズ	アルミコンベヤシリーズ	SCALE 1:2	アルミガイド組立図

 本CADデータを使用される場合は、仕様表・注記を必ずご確認ください。