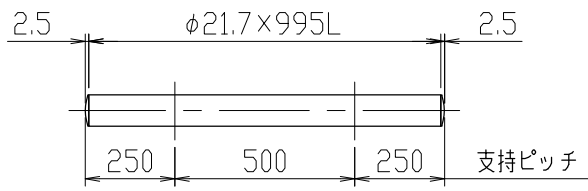


形式指定

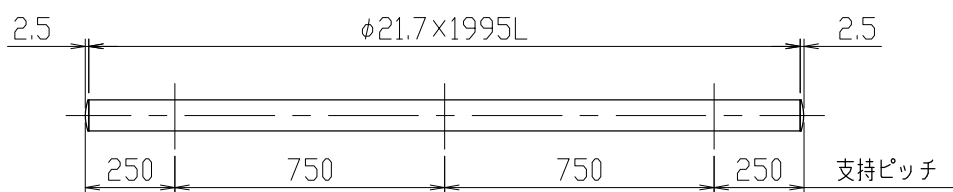
形式	パイプガイドレール①材質
G-SS2 (RA)	スチールメッキパイプ 21.7φ×1.9t (溶融亜鉛メッキ, RoHS対応)
G-SU2 (RA)	SUS304化粧パイプ 21.7φ×2.0t (#400研磨品)

ローラ幅	実ローラ幅	機幅 W	ガイド内幅 W _o
300	310	382	262 ^{±20}
400	410	482	362 ^{±20}
500	510	582	462 ^{±20}
600	610	682	562 ^{±20}
700	710	782	662 ^{±20}

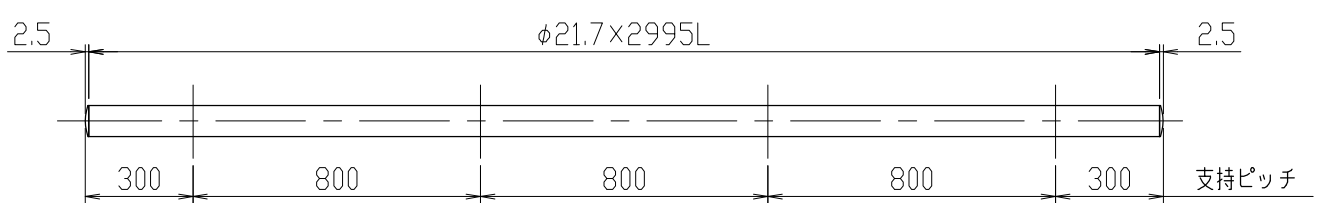
機長 1000



機長 2000



機長 3000



8	6	4	5	ガイドブラケット	左記			RAGD-5101
			4	ガイドジョイント	左記			BF-382
4	4	4	3	ガイドエンドキャップ	左記			BF-384
8	6	4	2	ガイドクリップ	左記			BF-381
2995 ^L	1995 ^L	995 ^L	1	パイプガイドレール	2	表中		
3000	2000	1000	品番	名称	数量	(標準図面番号)		

種別	軽搬送 ローラコンベヤ	機種 (ドライブ 区分)	G-SS2, G-SU2形
シリーズ	アルミコンベヤシリーズ	SCALE	1:2
			パイプガイド組立図

本CADデータを使用される場合は、仕様表・注記を必ずご確認ください。