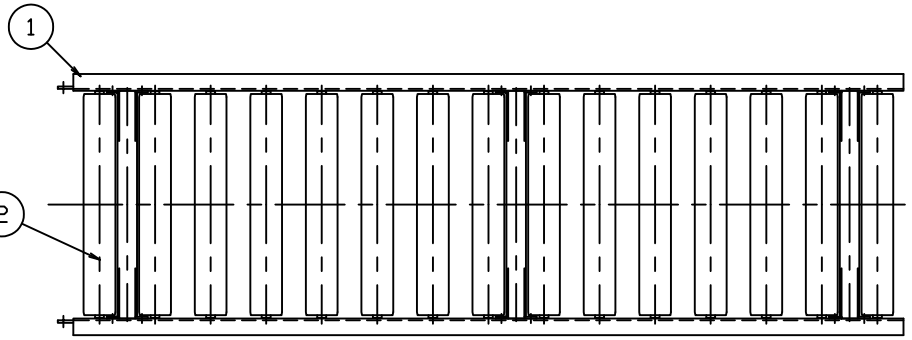

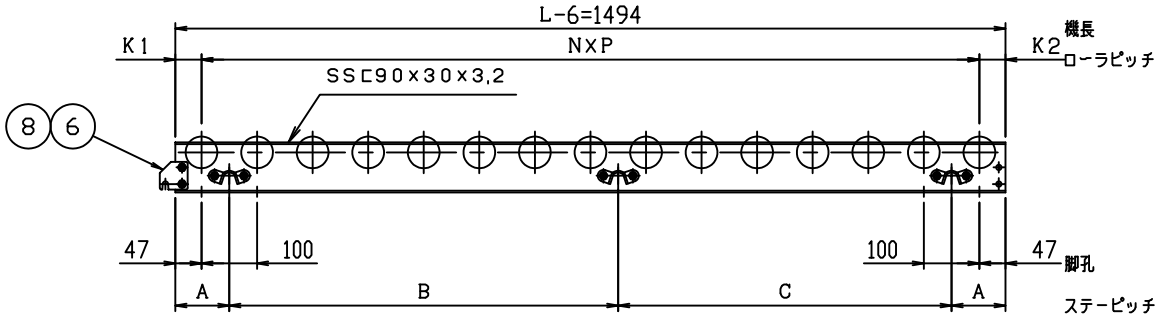

P150のフレームはP75を使用

呼びピッチ	NXP	A	B	C	K1	K2	ローラ,シャフト,ピン本数
75	19 X 75= 1425	147	600	600	34.5	34.5	20
100	14 X100= 1400	97	700	600	47	47	15
150	9 X150= 1350	147	600	600	34.5	109.5	10

標	W	P	重量(kg)	標	W	P	重量(kg)	標	W	P	重量(kg)	標	W	P	重量(kg)
◎	150	75	28.8	◎	300	75	42.7	◎	500	75	61.3	◎	700	75	79.9
		100	24.4			100	35.0			100	49.2			100	63.4
		150	21.0			150	28.9			150	39.5			150	50.2
◎	200	75	33.4	◎	400	75	52.0	◎	600	75	70.6	◎	800	75	89.2
		100	27.9			100	42.1			100	56.3			100	70.5
		150	23.6			150	34.2			150	44.8			150	55.6

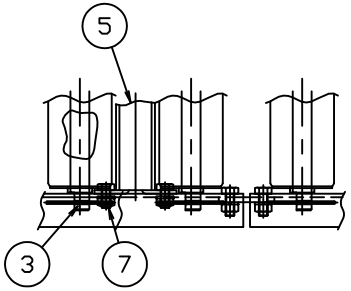

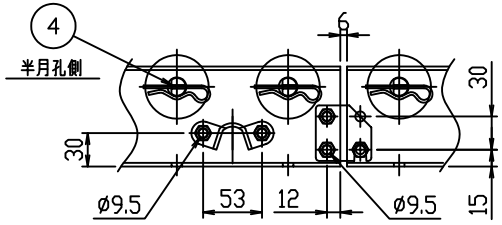

端部詳細(1/5)

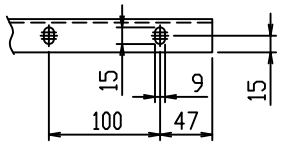

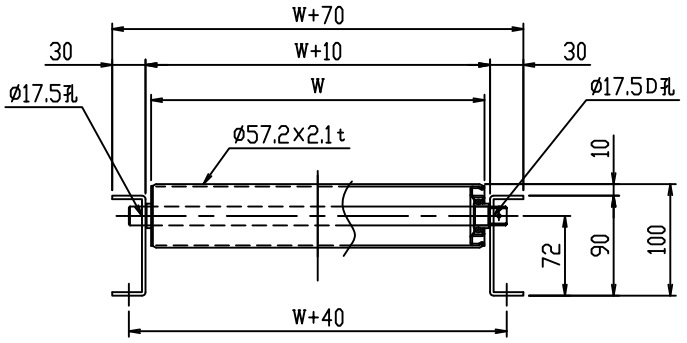

断面詳細(1/5)

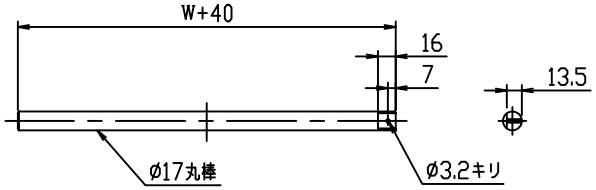

軸詳細(1/5)

ITEM	NAME	REQ'D	MAT'L	WEIGHT	TOTAL WEIGHT	CODE OR REMARKS
8	B, N, SW	6				M8X20
7	B, N, SW	12				M8X16
6	ジョイント金具	2				
5	MS38Aステー	3				
4	スナップピン	図中				
3	シャフト	図中				
2	ローラ	図中				
1	フレーム	1組				

No.	MARK	REVISION	DATE	REVISED	APPD	TABLE No.	J / #

標　準

SET

SCALE 1:10

DATE '13. 9. 4

スチールローラコンベヤ

MSH形 ϕ57.2X2.1t

組立図 L=1500

APPD.	CHKD.	CHKD.	CHKD.	DWN.	DWG. No.	REV.
					— —	

三機工業株式会社
SANKI ENGINEERING CO.,LTD
TOKYO JAPAN

CODE MSH - 1002 -

CLASS