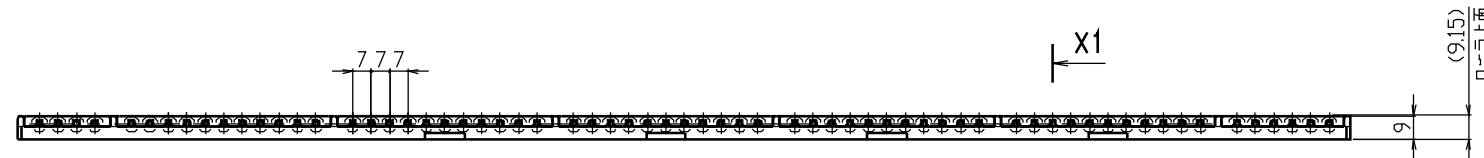
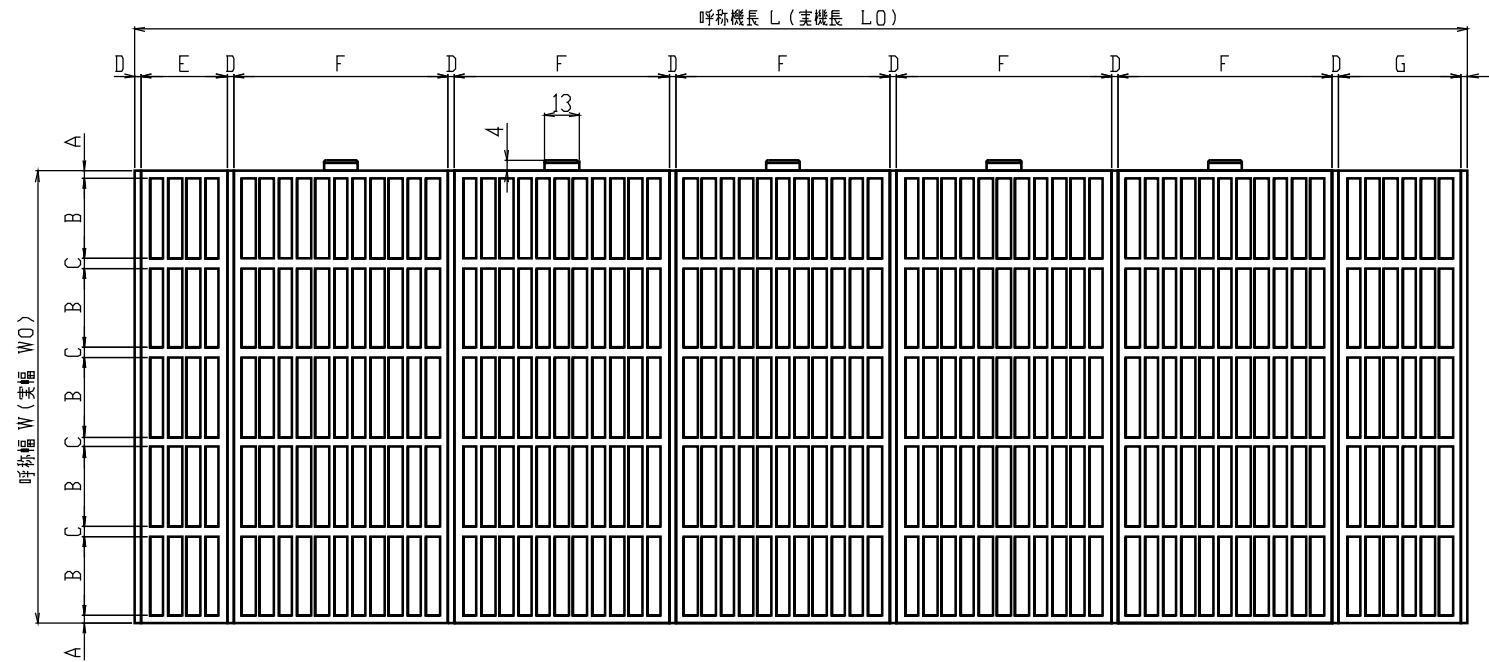


KRMC17 (5列タイプ) - 51にて作図



A=2.8 B=30.2 C=3.8 D=2.5 E=32.5 F=81.5 G=46.5

※ 4列タイプも各部同じ寸法となります。B・Cが一つ減ります。

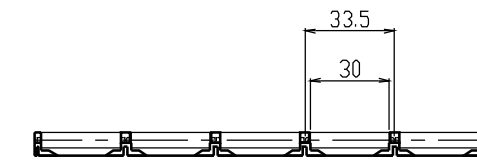
機長L寸法表

呼称機長 L (cm)	17	22	25	29	30	32	34	37	39	41	42	46	47	49	51	54
実機長 L0 (mm)	170.5	219.5	254.5	289.5	303.5	324.5	338.5	373.5	387.5	408.5	422.5	457.5	471.5	492.5	506.5	541.5

形式	KRMC14	KRMC17
呼称幅 W (cm)	14	17
実幅 W0 (mm)	137.8	171.8
ローラ列	4	5

形式記号例

KRMC 17 - 51  
 機種名 呼称幅W (cm) 呼称機長L (cm)



X1~



注記 1) 機長によりE~Gの構成は異なります。

品番	名称	数量	(標準図面番号)	
種別	軽搬送 樹脂ローラコンベヤ	機種 (ドライブ区分)	コロりんマイクロ KRMC形 (1~3列タイプ)	
シリーズ	イスコン ミニ	SCALE	1:2 本体組立図	
本CADデータを使用される場合は、仕様表・注記を必ずご確認ください。				
三機工業株式会社 SANKI ENGINEERING CO.,LTD TOKYO JAPAN			標準図面番号	訂正
			KRMC - 1001 -	b