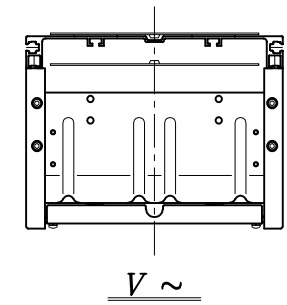
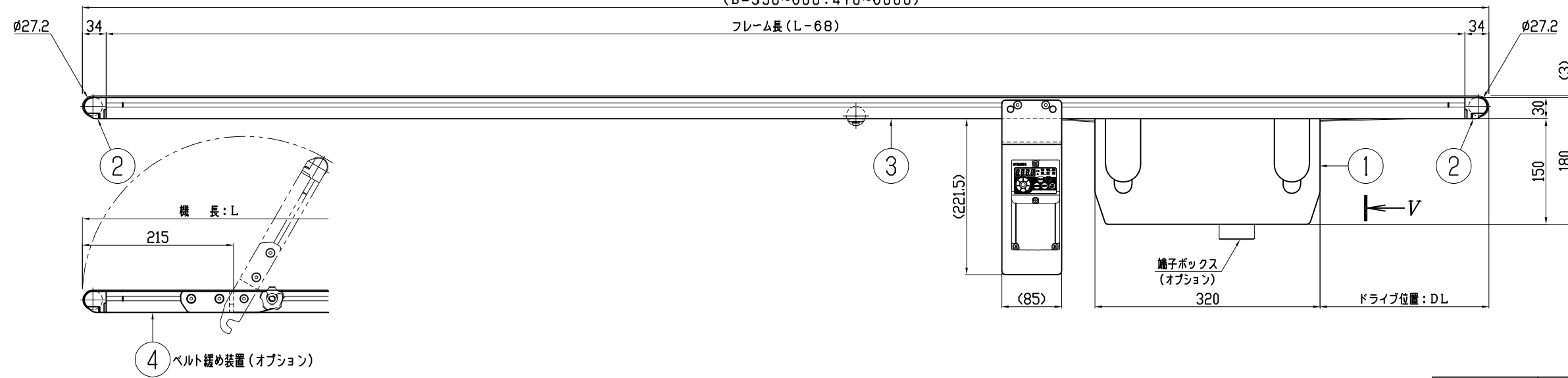


フレーム断面



機長: L (B=150~300: 440~6000)  
(B=350~600: 470~6000)

フレーム長 (L-6B)



4 ベルト緩め装置 (オプション)

<標準ドライブユニット取付位置>

機長: L	440~ 499	500~ 999	1000~
DL寸法	60	90	240

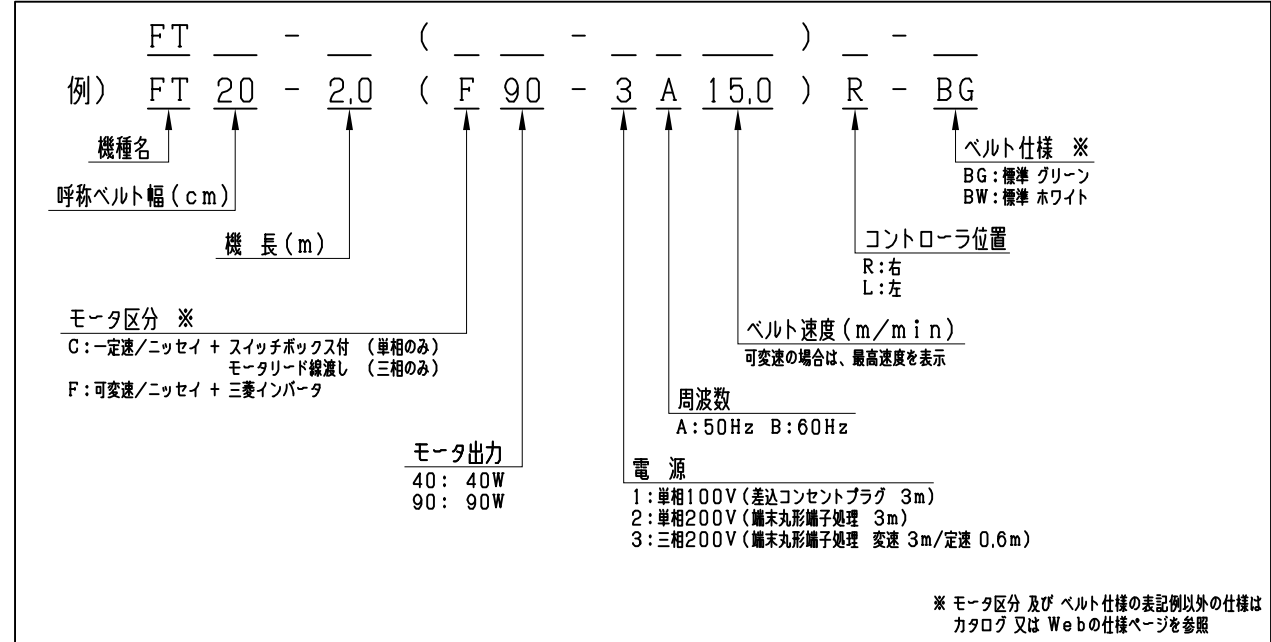
B=350以上の最短機長は470となります。

<仕様記入欄>

運搬物	
品名	
外形寸法	
単品重量 kg/ヶ	
全重量 kg/全長	
コンベヤベルト	<input type="checkbox"/> 標準 (ポリウレタン・グリーン) <input type="checkbox"/> その他 ( )
オプション (脚・ガイド等)	

備考: コンベヤベルト標準長さ計算式  
[ ] 外は1プライとし、[ ] 内は2プライとする。  
L= 360~ 999mm : 2L + 33 [2L + 37]  
L=1000~1999mm : 2L + 31 [2L + 33]  
L=2000~3000mm : 2L + 29 [2L + 31]

<形式記号記入欄>



呼称ベルト幅: B	150	200	250	300	350	400	500	600
実ベルト幅	145	195	245	295	345	400	500	600
フレーム幅: W	190	240	290	340	390	460	560	660

注) 1. 標準脚配置時のベルト緩め装置取り付けは、機長1601以上となります。

4	テールユニット (ベルト緩め装置)	(1)	(オプション)	FT-1112
3	機長構成部	1		FT-1261~1263
2	ヘッド・テールユニット	2		SZV-2111
1	ドライブユニット	1	B=150~300 B=350~600	FT-2201 FT-2301

品番	名称	数量	標準図面番号
種別	軽搬送 ベルトコンベヤ		機種 (ドライブ区分) FT形 (40W・90W/B=150~600)
シリーズ	エスコン ミニ シリーズ		SCALE 1:5 本体組立図 (機長: L=0.44~6.0m)

本CADデータを使用される場合は、仕様表・注記を必ずご確認ください。