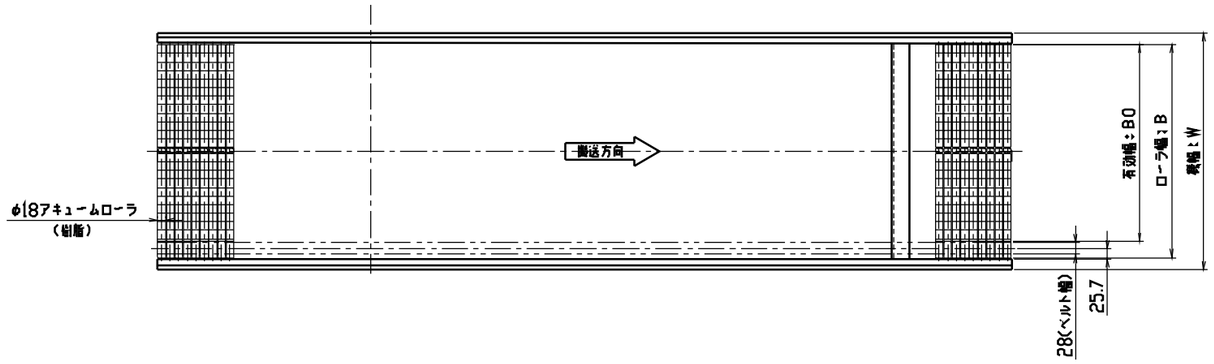

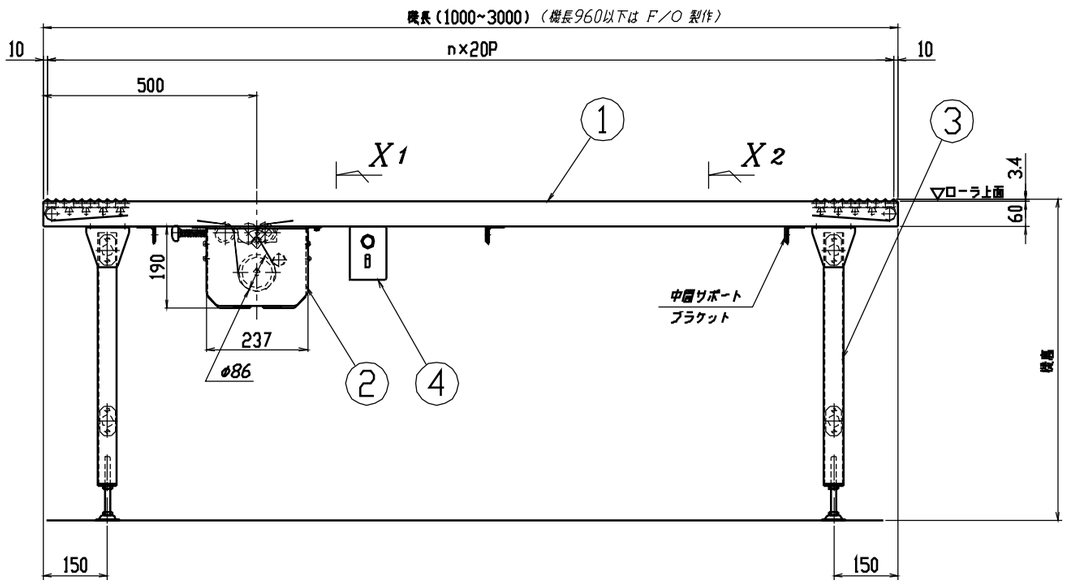

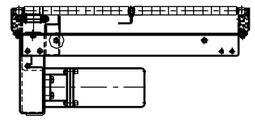

X1～/駆動部矢視

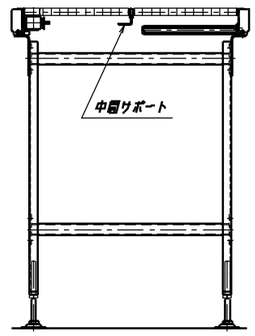

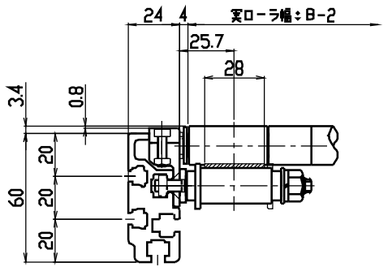

X2～/駆動ベルト部詳細

〈形式表示〉

CLAA-50 02 15.2(D 13-2 A 14)R-W

- 機種名
- ローラ幅をcmで2ケタ表示　50=ローラ幅 50cm
- ローラピッチをcmで2ケタ表示　02=ローラピッチ 2cm
- 機長をdmで表示　15.2=機長 1.52m
- モータ区分の表示　D：ブラシレスモータ変速　C：定速
- モータ出力と電源表示　13=130W　1=単相100V, 2=単相200V, 3=三相200V
- ヘルツ(Hz)表示　A=50Hz, B=60Hz
- 呼称速度表示　14=14m/min
- 駆動ベルト位置表示　R=右側, L=左側
- 樹脂ローラの色の表示　W=白色, B=黒色　BE=黒色カーボン入

(単位：mm)

ローラ幅：B	500	600	
有効幅：BO	460	560	
機　幅：W	554	654	

ベルト速度 (m/min)	変速	呼称速度			14		28	36
		50Hz			14.3		28.6	36.7
		減速比			1/50		1/25	1/20
	定速	呼称速度	4/5	7/9	12/15	15/18	21/25	27/32
		50Hz	4.2	7.6	12.6	15.1	21.0	27.2
		60Hz	5.0	9.1	15.1	18.2	25.2	32.7
		減速比	1/90	1/50	1/30	1/25	1/18	1/12.5

1, モータ回転数(変速)：2700rpm(50Hz, 60Hz)を採用(変速比1：90)
2, モータ回転数(定速)：1400rpm(50Hz)/1680rpm(60Hz)を採用

	電源	定速	変速/インバータ
モータ 変速：130W (パナソニック) 定速：90W (オリエンタル)	単相 100V	5IK90GU-AF-E65 ON/OFFスイッチBOX付	MBME1E1AZ /MBDE1E1BYZ01
	単相 200V	5IK90GU-CF-E65 ON/OFFスイッチBOX付	MBME1E2AZ /MBDE1E5BYZ01
	三相 200V	5IK90GU-SF-E65 リード線渡し	MBME1E2AZ /MBDE1E5BYZ01
ギャヘッド	--	5GU□KB	MZ9G□B
ベルト	フォルボ・ジークリング・ジャパン：GG-15E-18G(28mm幅) 長さ L=(機長X2)+350		

品番	名　称	数量				(標準図面番号)
4-2	ブラシレスインバータ(BOX)	1	(変速時)			SZ-9236
4-1	ON/OFFスイッチBOX	1	(単相/定速時)			SZ-9203
3	脚ユニット	2	(機長2040以上は3脚)			CLAA-2131
2	駆動部ユニット	1				CLAA-2101
1	フレームユニット	1				CLAA-3105

種別	小径駆動ローラコンベヤ	機種(ドライブ区分)	CLAA形/50, 60
シリーズ	クリーンコンベヤ	SCALE 1:10	全体組立図(中間サポート付)

⚠ 本CADデータを使用される場合は、仕様表・注記を必ずご確認ください。

三機工業株式会社
SANKI ENGINEERING CO.,LTD
TOKYO JAPAN

標準図面番号 CLAA - 1115 -　訂正 0